



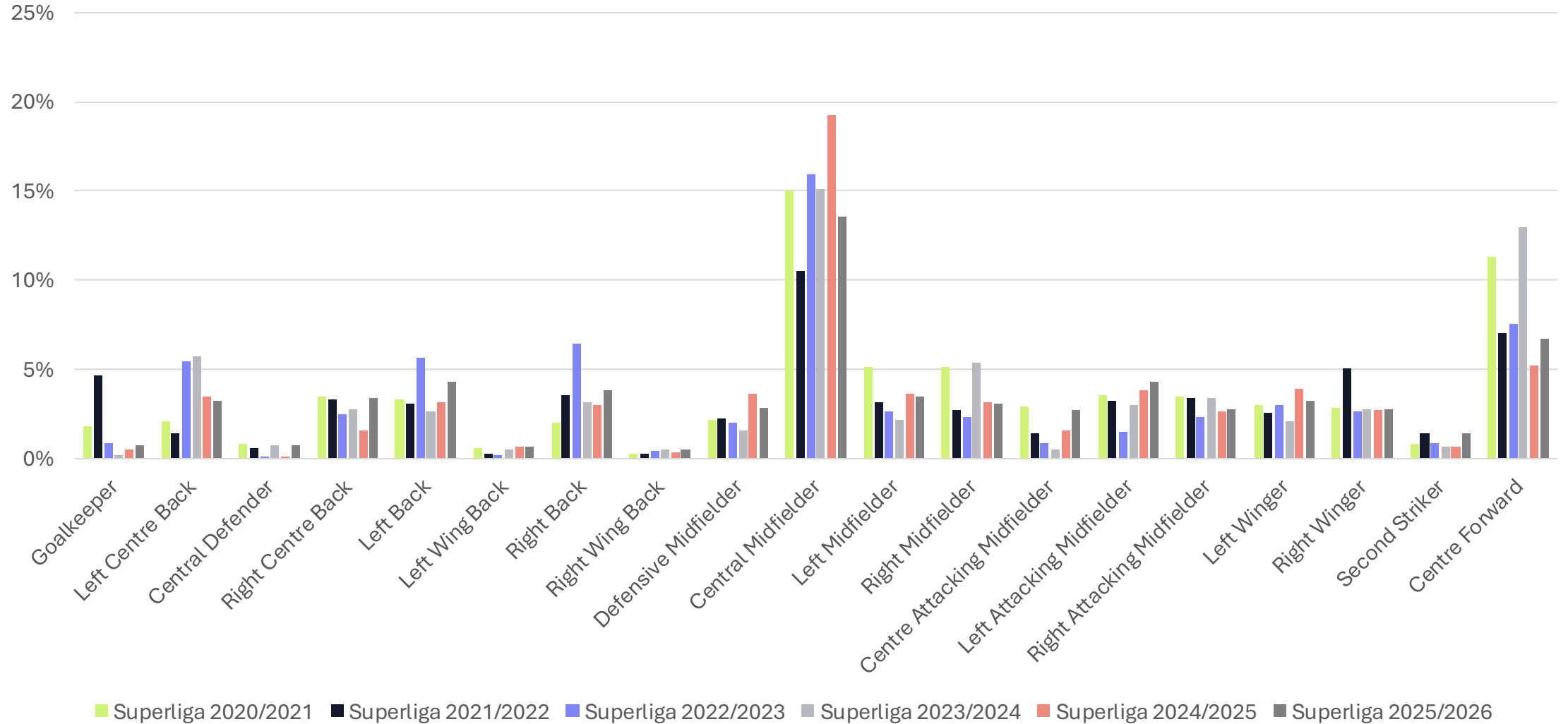
# Danske U21-spillere i 3F Superliga

## Sæson 2020/2021 til og med 2025/2026

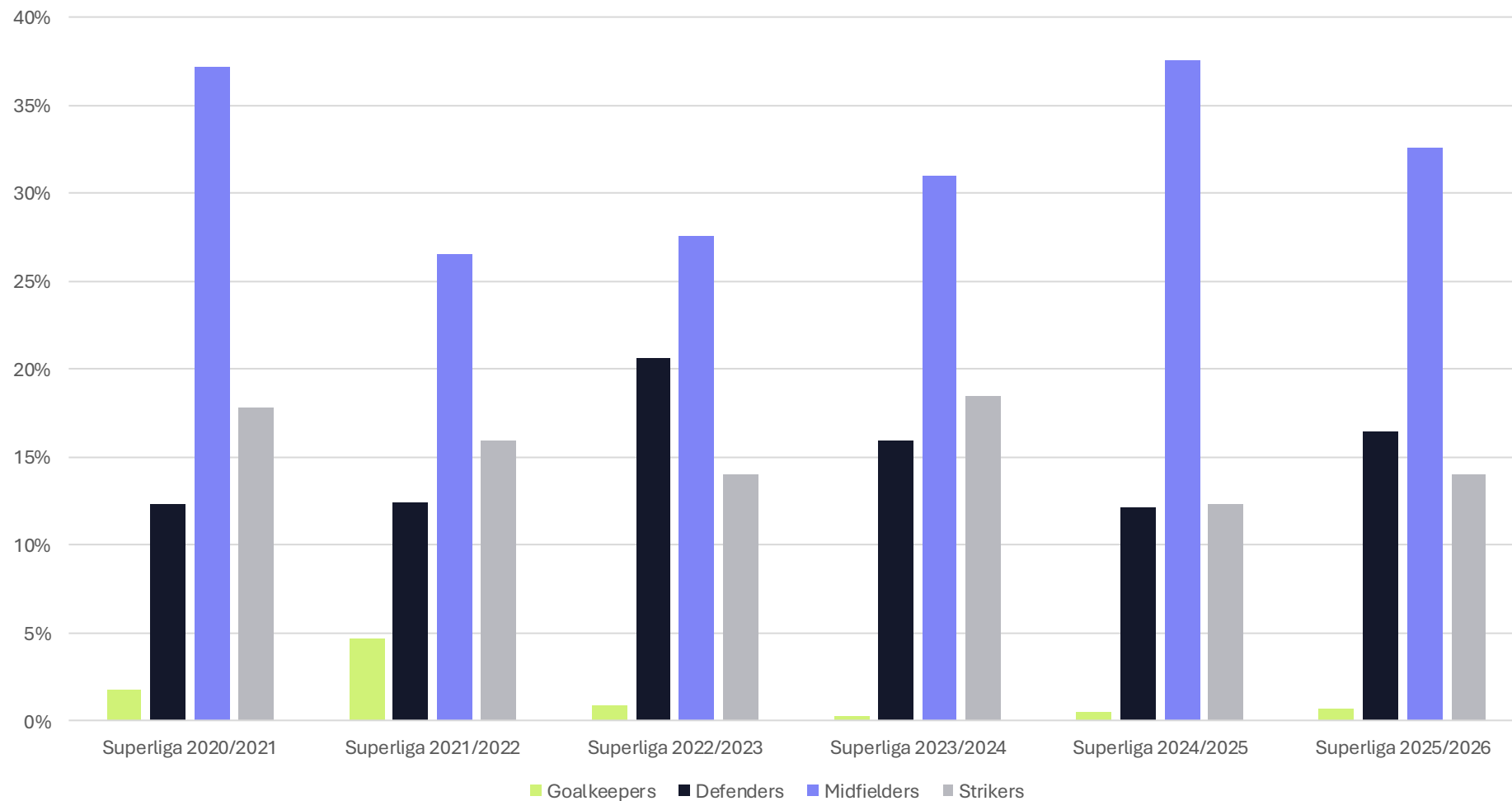
Data er udarbejdet i maj 2026 af Mounir Akhiat, Head of Football Data & Technology hos Divisionsforeningen

**3F Superliga**

# Danske U21-spillere pr. position i 3F Superliga (total)

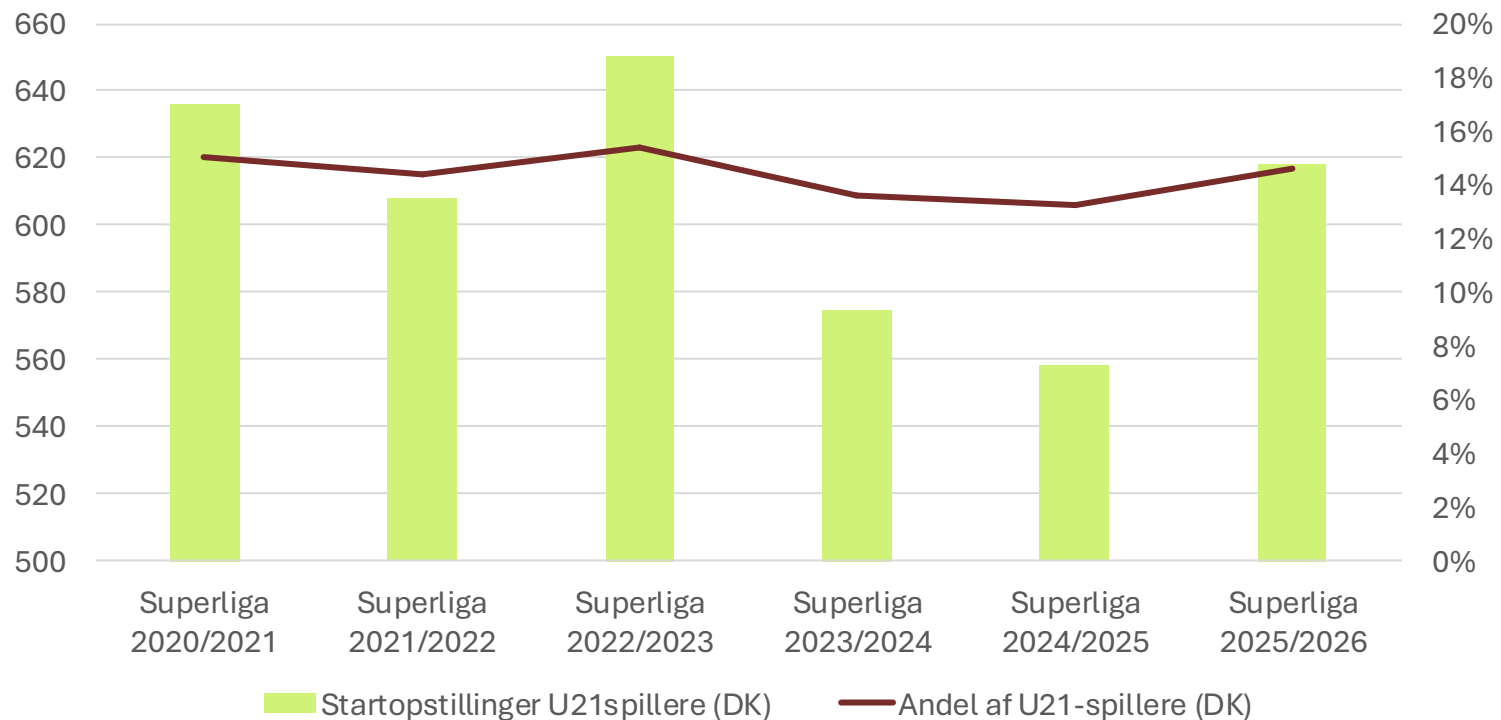


# Danske U21-spillere pr. position (total)



# Danske U21-spillere i startopstillingen (3F Superliga)

Sæson	Startopstillinger (alle)	Antal startopstillinger U21-spillere (DK)	Andel af U21-spillere (DK)
Superliga 2020/2021	4.224	636	15%
Superliga 2021/2022	4.224	608	14%
Superliga 2022/2023	4.223	650	15%
Superliga 2023/2024	4.224	575	14%
Superliga 2024/2025	4.224	558	13%
Superliga 2025/2026	4.224	618	15%



# Danske U21-spillere i startopstillingen (pr. klub)

Sæson 2025/2026	Antal startopstillinger U21-spillere (DK)	Andel af U21-spillere (DK)
AGF	10	3%
FC Midtjylland	19	5%
FC Nordsjælland	61	17%
Brøndby IF	62	18%
Viborg FF	116	33%
Sønderjyske	41	12%
<hr/>		
F.C. København	15	4%
OB	68	19%
Silkeborg IF	44	13%
Randers FC	54	15%
<hr/>		
FC Fredericia	78	22%
Vejle BK	50	14%

# Danske U21-spillere i startopstillingen (pr. klub)

Sæson 2024/2025	Antal startopstillinger U21-spillere (DK)	Andel af U21-spillere (DK)
F.C. København	30	9%
FC Midtjylland	39	11%
Brøndby IF	49	14%
Randers FC	17	5%
FC Nordsjælland	65	18%
AGF	6	2%
<hr/>		
Silkeborg IF	37	11%
Viborg FF	69	20%
Sønderjyske	25	7%
Vejle BK	61	17%
<hr/>		
Lyngby BK	86	24%
AaB	74	21%

# Danske U21-spillere i startopstillingen (pr. klub)

Sæson 2023/2024	Antal startopstillinger U21-spillere (DK)	Andel af U21-spillere (DK)
FC Midtjylland	34	10%
Brøndby IF	24	7%
F.C. København	47	13%
FC Nordsjælland	38	11%
AGF	49	14%
Silkeborg IF	41	12%
<hr/>		
Randers FC	53	15%
Viborg FF	74	21%
Vejle BK	60	17%
Lyngby BK	57	16%
OB	71	20%
Hvidovre IF	27	8%

# Danske U21-spillere i startopstillingen (pr. klub)

Sæson 2022/2023	Antal startopstillinger U21-spillere (DK)	Andel af U21-spillere (DK)
F.C. København	86	24%
FC Nordsjælland	111	32%
AGF	20	6%
Viborg FF	49	14%
Brøndby IF	33	9%
Randers FC	53	15%
FC Midtjylland	65	18%
OB	59	17%
Silkeborg IF	20	6%
Lyngby BK	62	18%
AC Horsens	39	11%
AaB	53	15%

# Danske U21-spillere i startopstillingen (pr. klub)

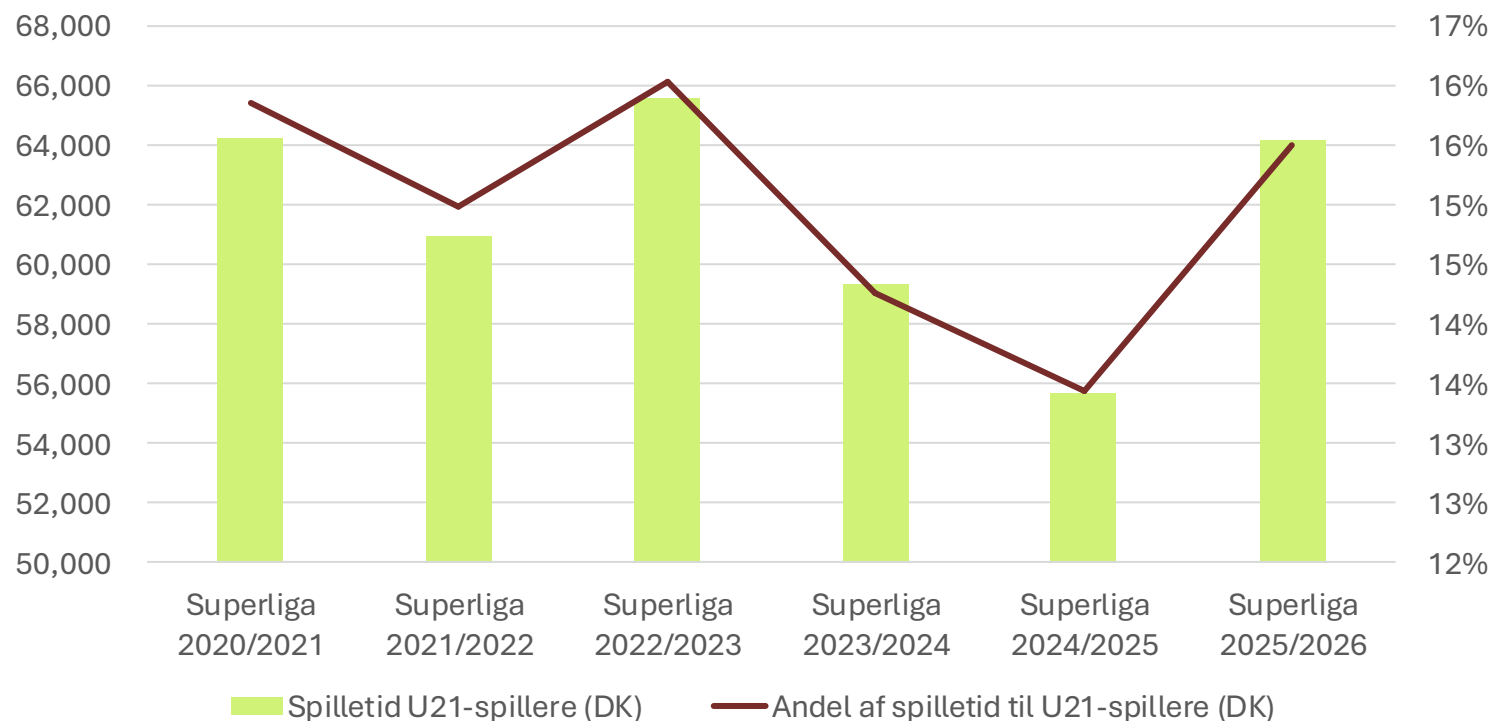
Sæson 2021/2022	Antal startopstillinger U21-spillere (DK)	Andel af U21 spillere (DK)
F.C. København	45	13%
FC Midtjylland	44	13%
Silkeborg IF	83	24%
Brøndby IF	55	16%
AaB	57	16%
Randers FC	30	9%
<hr/>		
Viborg FF	54	15%
OB	54	15%
FC Nordsjælland	75	21%
AGF	52	15%
<hr/>		
Vejle BK	20	6%
Sønderjyske	39	11%

# Danske U21-spillere i startopstillingen (pr. klub)

Sæson 2020/2021	Antal startopstillinger U21-spillere (DK)	Andel af U21 spillere (DK)
Brøndby IF	96	27%
FC Midtjylland	14	4%
F.C. København	56	16%
AGF	62	18%
FC Nordsjælland	98	28%
Randers FC	42	12%
AaB	41	12%
Sønderjyske	28	8%
OB	48	14%
Vejle BK	28	8%
Lyngby BK	87	25%
AC Horsens	36	10%

# Danske U21-spillers kampminutter (3F Superliga)

Sæson	Spilletid (alle spillere)	Spilletid U21-spillere (DK)	Andel af U21-spillere (DK)
Superliga 2020/2021	405.082	64.232	16%
Superliga 2021/2022	406.438	60.929	15%
Superliga 2022/2023	409.332	65.601	16%
Superliga 2023/2024	416.382	59.345	14%
Superliga 2024/2025	414.327	55.654	13%
Superliga 2025/2026	413.861	64.147	15%



# Danske U21-spilleres spilleminutter (pr. klub)

Sæson 2025/2026	Spilletid U21-spillere (DK)	Andel af spilletid U21-spillere (DK)
AGF	1.530	4%
FC Midtjylland	2.318	7%
FC Nordsjælland	6.818	20%
Brøndby IF	6.015	17%
Viborg FF	11.058	32%
Sønderjyske	4.246	12%
<hr/>		
F.C. København	1.669	5%
OB	7.677	22%
Silkeborg IF	5.252	15%
Randers FC	4.845	14%
<hr/>		
FC Fredericia	7.388	22%
Vejle BK	5.331	15%

# Danske U21-spilleres spilleminutter (pr. klub)

Sæson 2024/2025	Spilletid U21-spillere (DK)	Andel af spilletid U21- spillere (DK)
F.C. København	3.259	9%
FC Midtjylland	3.682	11%
Brøndby IF	4.755	14%
Randers FC	2.120	6%
FC Nordsjælland	6.909	20%
AGF	1.014	3%
<hr/>		
Silkeborg IF	4.433	13%
Viborg FF	7.027	20%
Sønderjyske	2.338	7%
Vejle BK	5.389	16%
Lyngby BK	8.127	24%
AaB	6.601	19%

# Danske U21-spilleres spilleminutter (pr. klub)

Sæson 2023/2024	Spilletid U21-spillere (DK)	Andel af spilletid U21- spillere (DK)
FC Midtjylland	3.639	10%
Brøndby IF	2.784	8%
F.C. København	4.800	14%
FC Nordsjælland	4.563	13%
AGF	5.127	15%
Silkeborg IF	3.772	11%
Randers FC	5.007	15%
Viborg FF	6.815	20%
Vejle BK	6.263	18%
Lyngby BK	6.437	19%
OB	6.974	20%
Hvidovre IF	3.164	9%

# Danske U21-spilleres spilleminutter (pr. klub)

<b>Sæson 2022/2023</b>	<b>Spilletid U21-spillere (DK)</b>	<b>Andel af spilletid U21- spillere (DK)</b>
F.C. København	8.085	24%
FC Nordsjælland	10.641	31%
AGF	1.898	6%
Viborg FF	5.348	16%
Brøndby IF	3.684	11%
Randers FC	4.700	14%
FC Midtjylland	6.267	18%
OB	6.252	18%
Silkeborg IF	2.574	8%
Lyngby BK	6.285	18%
AC Horsens	3.944	12%
AaB	5.923	17%

# Danske U21-spilleres spilleminutter (pr. klub)

Sæson 2021/2022	Spilletid U21-spillere (DK)	Andel af spilletid U21- spillere (DK)
F.C. København	4.432	13%
FC Midtjylland	4.487	13%
Silkeborg IF	8.306	25%
Brøndby IF	5.373	16%
AaB	6.093	18%
Randers FC	3.401	10%
Viborg FF	5.204	15%
OB	5.213	15%
FC Nordsjælland	7.229	21%
AGF	5.251	15%
Vejle BK	2.412	7%
Sønderjyske	3.528	10%

# Danske U21-spilleres spilleminutter (pr. klub)

Sæson 2020/2021	Spilletid U21-spillere (DK)	Andel af spilletid U21- spillere (DK)
Brøndby IF	8.384	25%
FC Midtjylland	1.701	5%
F.C. København	5.728	17%
AGF	6.172	18%
FC Nordsjælland	9.612	28%
Randers FC	4.487	13%
AaB	4.034	12%
Sønderjyske	3.459	10%
OB	5.073	15%
Vejle BK	2.681	8%
Lyngby BK	9.148	27%
AC Horsens	3.753	11%

# xG, mål og assists – danske U21-spillere (3F Superliga)

	xG U21 (DK)	xG andel U21 (DK)	Mål U21 (DK)	Mål andel U21	Assists U21	Assists andel U21
Sæson 2020/2021	86,2	16%	81	15%	73	21%
Sæson 2021/2022	86,0	15%	75	15%	55	16%
Sæson 2022/2023	74,4	14%	71	14%	54	16%
Sæson 2023/2024	86,7	16%	81	15%	44	12%
Sæson 2024/2025	70,7	12%	68	12%	59	14%
Sæson 2025/2026	86,8	14%	87	15%	70	17%
Udvikling i perioden		1%		7%		-4%

## Top-10 danske U21-spillere (3F Superliga sæson 2025/2026)

Spilletid			
Navn	Kampe	Minutter	Min. pr. kamp
Thomas Jørgensen (2005)	31	2.730	88,1
Jakob Jessen (2004)	32	2.672	83,5
Sami Jalal (2004)	31	2.385	76,9
Julius Berthel Askou (2006)	30	2.293	76,4
Max Ejdum (2004)	26	2.198	84,5
Marcus McCoy (2005)	31	1.937	62,5
Lasse Flø (2005)	28	1.922	68,6
Noah Markmann (2007)	24	1.882	78,4
Adam Nygaard (2005)	27	1.864	69,0
Hjalte Bidstrup (2006)	27	1.847	68,4

Spartopstillinger			
Navn	Kampe	Start	Start%
Thomas Jørgensen (2005)	31	31	100%
Jakob Jessen (2004)	32	28	88%
Sami Jalal (2004)	31	25	81%
Max Ejdum (2004)	26	24	92%
Julius Berthel Askou (2006)	30	23	77%
Jacob Ambæk (2008)	26	21	81%
Charly Nouck (2004)	29	21	72%
Laurits Pedersen (2006)	29	21	72%
Hjalte Bidstrup (2006)	27	20	74%
Adam Nygaard (2005)	27	20	74%

## Top-10 danske U21-spillere (3F Superliga sæson 2025/2026)

xG			
Navn	Minutter	xG	xG/90
Jacob Ambæk (2008)	1.833	7,81	0,38
Charly Nouck (2004)	1.714	6,63	0,35
Alexander Lyng (2004)	1.787	5,55	0,28
Jonatan Lindekilde (2006)	1.040	4,80	0,42
Sami Jalal (2004)	2.385	4,69	0,18
Thomas Jørgensen (2005)	2.730	4,68	0,15
Olti Hyseni (2007)	1.826	4,26	0,21
Sofus Johannesen (2007)	1.347	3,46	0,23
Mike Themsen (2006)	1.648	3,24	0,18
Filip Bundgaard (2004)	1.176	2,85	0,22

Mål			
Navn	Minutter	Mål	Mål/90
Valdemar Byskov (2005)	1256	7	0,50
Jacob Ambæk (2008)	1833	7	0,34
Sofus Johannesen (2007)	1347	6	0,40
Charly Nouck (2004)	1714	6	0,32
Jonatan Lindekilde (2006)	1040	5	0,43
Olti Hyseni (2007)	1826	5	0,25
Filip Bundgaard (2004)	1176	4	0,31
Noah Nartey (2005)	1236	4	0,29
Thomas Jørgensen (2005)	2730	4	0,13
Frederik Emmery (2006)	879	3	0,31

## Top-10 danske U21-spillere (3F Superliga sæson 2025/2026)

Assists			
Navn	Minutter	Assists	Ass/90
Thomas Jørgensen (2005)	2.730	7	0,23
Max Ejdum (2004)	2.198	5	0,20
Jakob Jessen (2004)	2.672	5	0,17
Frederik Emmery (2006)	879	4	0,41
Olti Hyseni (2007)	1.826	4	0,20
Noah Nartey (2005)	1.236	3	0,22
Valdemar Byskov (2005)	1.256	3	0,21
Charly Nouck (2004)	1.714	3	0,16
Justin Janssen (2006)	1.825	3	0,15
Marcus McCoy (2005)	1.937	3	0,14

Mål+assists			
Navn	Minutter	Mål+Ass	Mål+Ass/90
Thomas Jørgensen (2005)	2.730	11	0,36
Valdemar Byskov (2005)	1.256	10	0,72
Charly Nouck (2004)	1.714	9	0,47
Olti Hyseni (2007)	1.826	9	0,44
Sofus Johannesen (2007)	1.347	8	0,53
Frederik Emmery (2006)	879	7	0,72
Jonatan Lindekilde (2006)	1.040	7	0,61
Noah Nartey (2005)	1.236	7	0,51
Jacob Ambæk (2008)	1.833	7	0,34
Filip Bundgaard (2004)	1.176	6	0,46
Justin Janssen (2006)	1.825	6	0,30
Max Ejdum (2004)	2.198	6	0,25
Jakob Jessen (2004)	2.672	6	0,20

## Top-10 danske U21-spillere (3F Superliga sæson 2025/2026)

Possession Value			
Navn	Minutter	xPV	xPV/90
Thomas Jørgensen (2005)	2730	7,05	0,23
Charly Nouck (2004)	1714	5,32	0,28
Jakob Jessen (2004)	2672	4,14	0,14
Max Ejdum (2004)	2198	3,42	0,14
Alexander Lyng (2004)	1787	3,40	0,17
Lasse Flø (2005)	1922	3,39	0,16
Sami Jalal (2004)	2385	3,19	0,12
Justin Janssen (2006)	1825	3,16	0,16
Marcus McCoy (2005)	1937	2,78	0,13
Mike Themsen (2006)	1648	2,70	0,15



**3F Superliga**